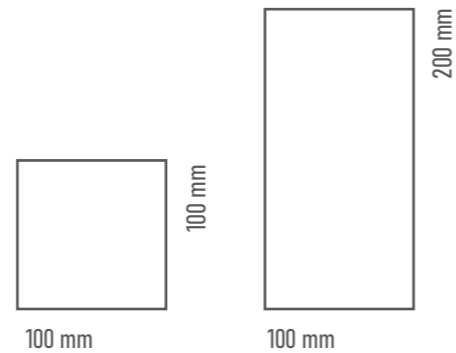



PRODUKTY PRZEMYSŁOWE

CEGIEŁKA BEZ FAZY



KOLORYSTYKA:



DANE TECHNICZNE:

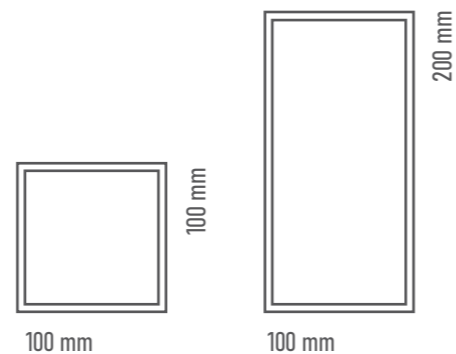

GRUBOŚĆ	M ² NA PALECIE	WAGA M ²	WAGA PALETY
6 cm	11,88	138 kg	1639,44 kg
8 cm	8,64	179 kg	1546,56 kg

6. Dla grubości kostki 8 cm.

CEGIEŁKA Z FAZĄ



KOLORYSTYKA:



DANE TECHNICZNE:

GRUBOŚĆ	M ² NA PALECIE	WAGA M ²	WAGA PALETY
4 cm	17,28	96 kg	1658,88 kg
6 cm	11,88	138 kg	1639,44 kg
8 cm	8,64	179 kg	1546,56 kg

6. Dla grubości kostki 8 cm.

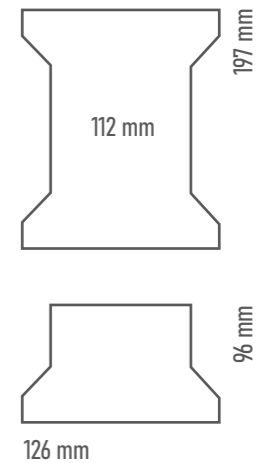
7. Dla grubości kostki 6 i 8 cm.

PRODUKTY PRZEMYSŁOWE

DWUTEOWNIK BEZ FAZY



KOLORYSTYKA:



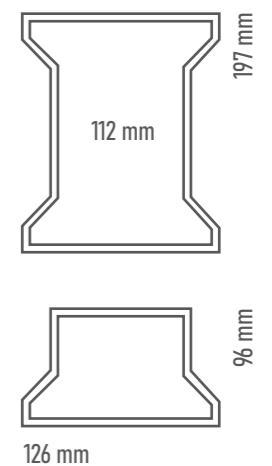

DANE TECHNICZNE:

GRUBOŚĆ	M ² NA PALECIE	WAGA M ²
8 cm	8,64	184 kg

DWUTEOWNIK Z FAZĄ



KOLORYSTYKA:



DANE TECHNICZNE:

GRUBOŚĆ	M ² NA PALECIE	WAGA M ²
6 cm	11,88	139 kg
8 cm	8,64	184 kg

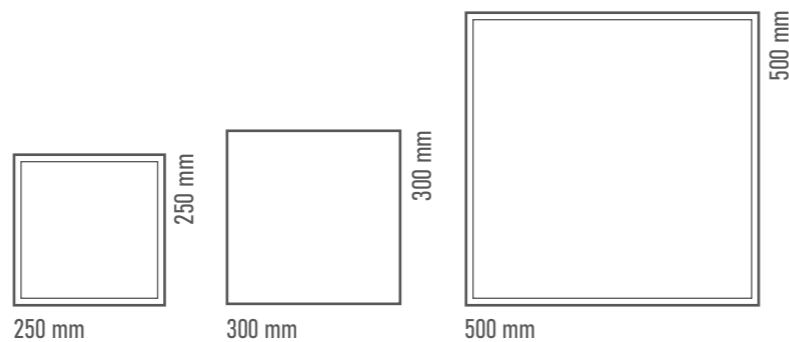
6. Dla grubości kostki 8 cm.

PRODUKTY PRZEMYSŁOWE

PŁYTA CHODNIKOWA

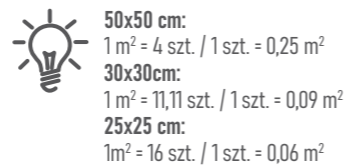


KOLORYSTYKA:



DANE TECHNICZNE:

WYMIARY	SZTUK NA PALECIE	WAGA SZT.
50x50x7 cm	32	43 kg
30x30x8 cm	96	16 kg
25x25x8 cm	144	11,5 kg

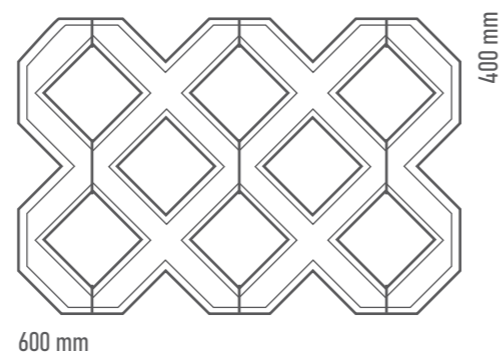


⁷ Dla grubości płyty 8 cm oraz dla grubości płyty 7 cm i klasy wytrzymałości 3-U.
⁸ Dotyczy płyt o wymiarach 25x25 cm i 50x50 cm.

PŁYTA AŻUROWA



KOLORYSTYKA:



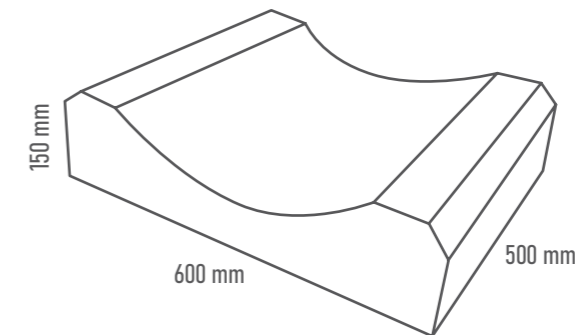
DANE TECHNICZNE:

GRUBOŚĆ	SZT. NA PALECIE	WAGA PALETY
8 cm	40	1120 kg
10 cm	32	1136 kg


² Dla grubości 8 cm i klasy wytrzymałości 3-U oraz grubości 10 cm i klasy wytrzymałości 2-T.
³ Dla grubości 10 cm i klasy wytrzymałości 3-U.

PRODUKTY PRZEMYSŁOWE

CIEK WODNY DUŻY



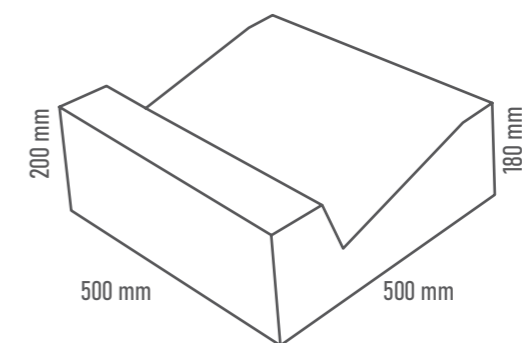
KOLORYSTYKA:




DANE TECHNICZNE:

WYMIARY	SZTUK NA PALECIE	WAGA SZT.
60x50x15 cm	14	80 kg

CIEK WODNY TRÓJKĄTNY



KOLORYSTYKA:




DANE TECHNICZNE:

WYMIARY	SZTUK NA PALECIE	WAGA SZT.
50x50x20/18 cm	12	97 kg

PRODUKTY PRZEMYSŁOWE

KRAWĘŻNIK



KOLORYSTYKA:




szary

grafit


DANE TECHNICZNE:

WYMIARY	SZTUK NA PALECIE	WAGA SZTUKI
15x30x100 cm	15	100 kg

KRAWĘŻNIK CIĘŻKI



KOLORYSTYKA:



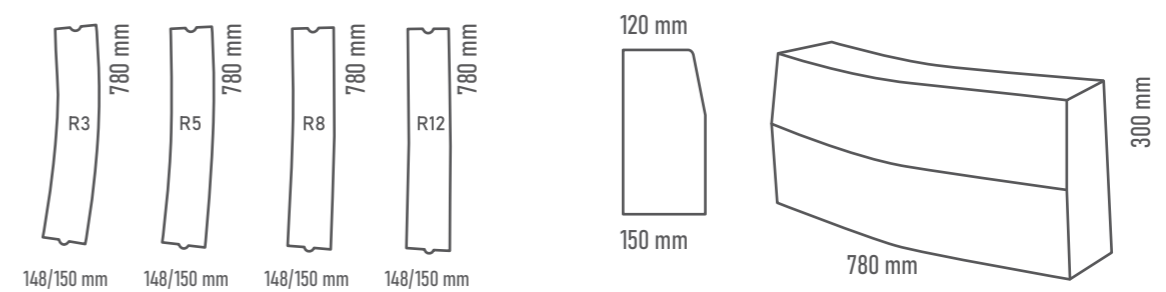
szary

DANE TECHNICZNE:


WYMIARY	SZTUK NA PALECIE	WAGA SZTUKI
20x30x100 cm	12	136 kg

PRODUKTY PRZEMYSŁOWE

KRAWĘŻNIK ŁUKOWY



KOLORYSTYKA:




szary


DANE TECHNICZNE:

WYMIARY	PROMIĘŃ	SZTUK NA PALECIE	WAGA SZTUKI
15x30x78 cm	3, 5, 8, 12	16	78 kg

KRAWĘŻNIK NAJAZDOWY



KOLORYSTYKA:




szary

DANE TECHNICZNE:


WYMIARY	SZTUK NA PALECIE	WAGA SZTUKI
15x22x100 cm	20	76 kg

PRODUKTY PRZEMYSŁOWE

KRAWĘŻNIK NAJAZDOWY CIĘŻKI



KOLORYSTYKA:

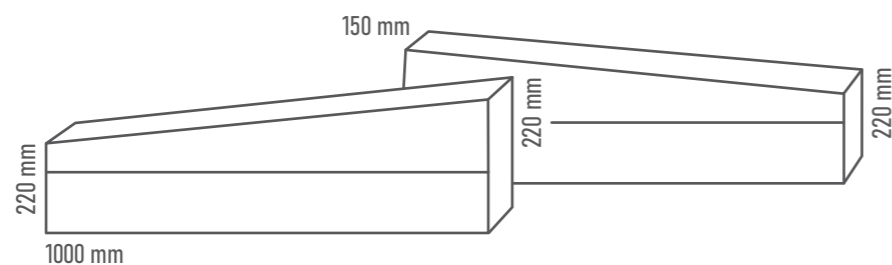


szary

DANE TECHNICZNE:

WYMIARY	SZTUK NA PALECIE	WAGA SZTUKI
20x22x100 cm	16	101 kg

KRAWĘŻNIK SKOŚNY PRAWY I LEWY



KOLORYSTYKA:



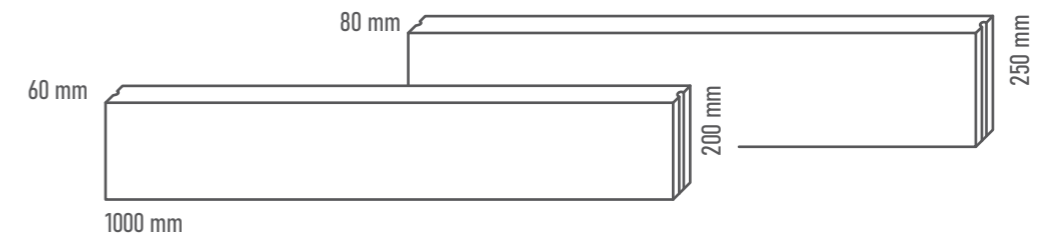
szary

DANE TECHNICZNE:


WYMIARY	SZTUK NA PALECIE	WAGA SZTUKI
15x22/30x100 cm	8	91 kg

PRODUKTY PRZEMYSŁOWE

OBRZEŻE z piórowpustem



KOLORYSTYKA:



szary

grafit


brąz

DANE TECHNICZNE:

WYMIARY	SZTUK NA PALECIE	WAGA SZTUKI
6x20x100 cm	52	27,5 kg
8x25x100 cm	30	46 kg

* Obrzeża 6x20x100 cm dostępne na stanie w kolorach szary, grafit, brąz. Obrzeża 8x25x100 cm dostępne na stanie w kolorze szarym.

OBRZEŻE bez piórowpustu



KOLORYSTYKA:



szary

grafit

brąz

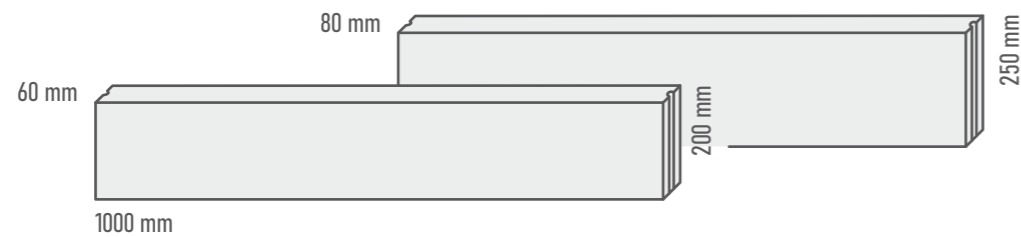
rubin

DANE TECHNICZNE:


WYMIARY	SZTUK NA PALECIE	WAGA SZTUKI
8x30x100 cm	30	55 kg

PRODUKTY PRZEMYSŁOWE

OBRZEŻE BARWIONE W MASIE z piórowpustem



KOLORYSTYKA⁹:




DANE TECHNICZNE:

WYMIARY	SZTUK NA PALECIE	WAGA SZTUKI
6x20x100 cm	52	27,5 kg
8x25x100 cm	30	46 kg

⁹ Obrzeże 8x25x100 cm dostępne na stanie w kolorze grafit.

OBRZEŻE BARWIONE W MASIE bez piórowpustu



KOLORYSTYKA:




DANE TECHNICZNE:


WYMIARY	SZTUK NA PALECIE	WAGA SZTUKI
8x30x100 cm	30	55 kg

PRODUKTY PRZEMYSŁOWE

OPORNIK



KOLORYSTYKA:




szary


DANE TECHNICZNE:

WYMIARY	SZTUK NA PALECIE	WAGA SZTUKI
12x25x100 cm	18	70 kg

STOPNICA PRZEMYSŁOWA



KOLORYSTYKA:



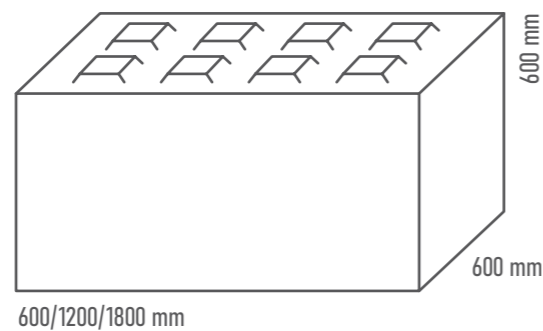
szary

DANE TECHNICZNE:

WYMIARY	SZTUK NA PALECIE	WAGA SZTUKI
20/18x34x80 cm	10	120 kg

PRODUKTY PRZEMYSŁOWE

BLOCZEK OPOROWY



KOLORYSTYKA:




szary


DANE TECHNICZNE:

WYMIARY	SZTUK NA PALECIE	WAGA SZTUKI
60x60x60 cm	1	500 kg
120x60x60 cm	1	1000 kg
180x60x60 cm	1	1500 kg

PŁYTA DROGOWA



KOLORYSTYKA:



szary

DANE TECHNICZNE:

WYMIARY	SZTUK NA PALECIE	WAGA SZTUKI
300x100x15 cm	1	1480 kg
300x150x15 cm	1	1680 kg

PRODUKTY PRZEMYSŁOWE

PŁYTA JOMB pojedynczo zbrojona drut fi 5



bez fazy



ruch pieszny



lekki ruch kołowy




ciężki ruch kołowy



zachowaj odstęp

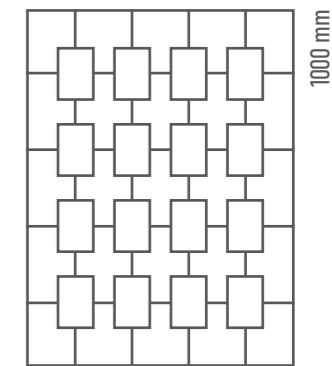
KOLORYSTYKA:



szary


DANE TECHNICZNE:

WYMIARY	SZT. NA PALECIE	WAGA SZT.
100x75x10 cm	9	123 kg



STOPA FUNDAMENTOWA

KOLORYSTYKA:

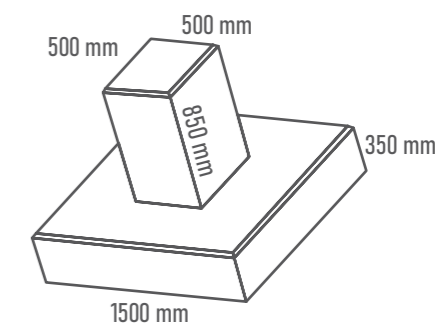


szary

DANE TECHNICZNE:


WYMIARY	SZT. NA PALECIE	WAGA SZT.
120x150x150	1	2500 kg

Produkt dostępny na zamówienie pod dowolny projekt.



ALTANA ŚMIETNIKOWA

KOLORYSTYKA:



szary

DANE TECHNICZNE:

WYMIARY	SZT. NA PALECIE	WAGA SZT.
125x91x105 cm / 12x105x105cm	1	900 kg

Produkt dostępny na zamówienie pod dowolny projekt.

